ARMATURA STENA -1
Dz = 20 CM, kom : 1
M : 1 : 50

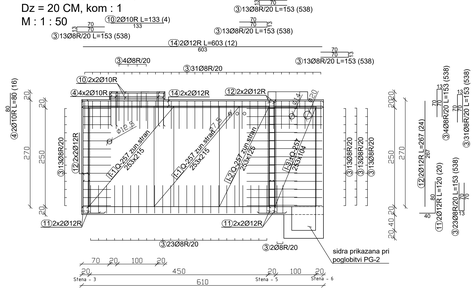

ARMATURA PREBOJA
Ø 12,5 CM, kom : 1
M : 1 : 50



ARMATURA PREBOJA
Ø 14 CM, kom : 1
M : 1 : 50

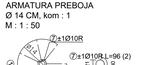

ARMATURA PREBOJA
Ø 20 CM, kom : 1
M : 1 : 50



ARMATURA STENA - 2
Dz = 20 CM, kom : 1
M : 1 : 50

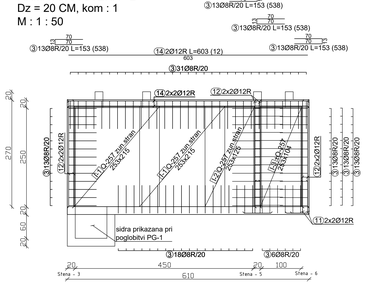

ARMATURA PREBOJA
Ø 12,5 CM, kom : 1
M : 1 : 50



ARMATURA PREBOJA
Ø 16 CM, kom : 2
M : 1 : 50



ARMATURA STENA - 3
Dz = 20 CM, kom : 1
M : 1 : 50

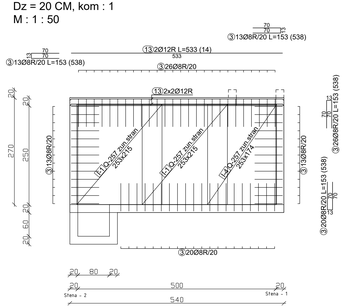





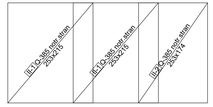

SHEMA ZIDOV JAŠKA
M : 1 : 50

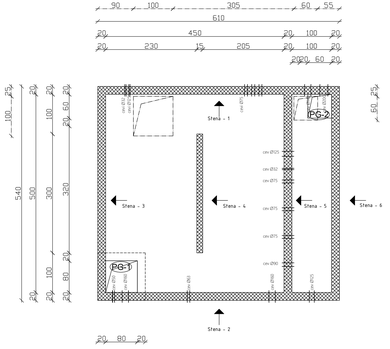

Odprtine (luknje) pod Ø20 vrtati naknadno
z mokrim vrtanje s kronsko žago.

ARMATURA STENA - 4
Dz = 20 CM, kom : 1
M : 1 : 50

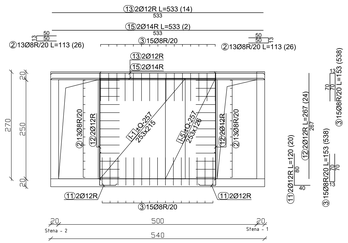

ARMATURA STENA - 5
Dz = 20 CM, kom : 1
M : 1 : 50

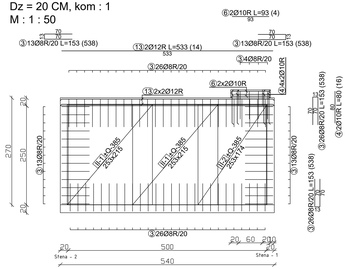

ARMATURA STENA - 6
Dz = 20 CM, kom : 1
M : 1 : 50

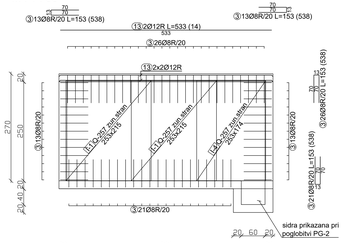

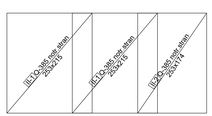

Palice - specifikacija					
ozn	oblika in mere [cm]	Ø	lg [m]	n [kos]	lgn [m]
2-STROJNICA VODNEGA MOTIVA - ZIDOVI (1 kos)					
1	40 / 13 / 40	8	0.93	41	38.13
2	50 / 13 / 50	8	1.13	26	29.38
3	70 / 13 / 70	8	1.53	538	823.14
4	80	10	0.80	16	12.80
5	7 / 19 / 30	10	0.91	4	3.64
6	93	10	0.93	4	3.72
7	7 / 21 / 30	10	0.96	2	1.92
8	7 / 23 / 30	10	1.02	4	4.08
9	7 / 27 / 30	10	1.15	2	2.30
10	133	10	1.33	4	5.32
11	40 / 80	12	1.20	20	24.00
12	267	12	2.67	24	64.08
13	533	12	5.33	14	74.62
14	603	12	6.03	12	72.36
15	533	14	5.33	2	10.66

Palice - izvlček			
Ø [mm]	lgn [m]	Teža enote [kg/m']	Teža [kg]
RA1			
8	890.65	0.41	364.28
10	33.78	0.65	21.92
12	235.06	0.92	216.26
14	10.66	1.25	13.35
Skupaj (RA1)			615.80
Skupaj			615.80

Mreže - specifikacija						
Pozicija	Ozn.mreže	B [cm]	L [cm]	n	Teža enote [kg/m2]	Skupna teža [kg]
2-STROJNICA VODNEGA MOTIVA - ZIDOVI (1 kos)						
I-1	Q-257	215	253	10	4.12	223.66
I-2	Q-257	125	253	2	4.12	26.01
I-3	Q-257	104	253	4	4.12	43.28
I-4	Q-257	174	253	2	4.12	36.21
I-5	Q-257	126	253	2	4.12	26.22
II-1	Q-385	215	253	12	6.11	398.04
II-2	Q-385	174	253	4	6.11	107.39
II-3	Q-385	125	253	2	6.11	38.57
Skupaj						899.38

Mreže - izvlček					
Ozn.mreže	B [cm]	L [cm]	n	Teža enote [kg/m2]	Skupna teža [kg]
Q-257	215	600	9	4.12	478.33
Q-385	215	600	9	6.11	709.37
Skupaj					1187.70

Mreže - načrt razreza

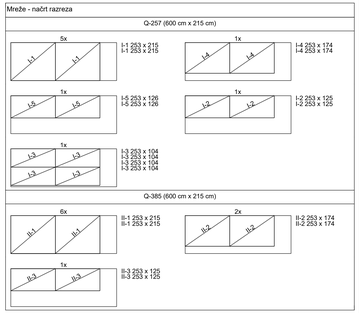

OPOMBA:
-Za izvedo prebojev glej načrte inštalacij.
-Glej tudi ostale risbe armature in načrte arhitekture.

- VSE MERE IN KOM ARMATURE KONTROLIRATI NA GRADBIŠČU IN JIH PO POTREBI USTREZNO KORIGIRATI, PRED NAROČILOM ARMATURE !!!

BETON - C30/37
-XC4 (odpornost na karbonizacijo)
-PV1 (opornost na prodor vode)
-S3 (črpnost betona)
-ZAŠČITNI SLOJ BETONA 3,5CM
ARMATURA - S500

ARMATURA KONSTRUKCIJ
ZIDOV STROJNICE
M : 1 : 50

PIRING
Projektiranje, tehnično svetovanje
Tbilisijska 5, 1000 Ljubljana
Tel.: 041 489 771 e-mail: info@piring.si

Naročnik:
Občina Ormož
Ptujska cesta 6
2270 Ormož

Objekt:	Ormož - Korenčičev trg	Faza: PZI
Opis:	Armaturni načrt STROJNICA VODNEGA MOTIVA - zidovi	Projekt št.: 9208 Načrt št.: 9208 GK
Vodja projekta:	Uršа Kranjc u.d.i.k.a. ZAPS 1611 PKA	Datum: Avgust 2024
Pooblaščeni inženir:	Vojko Pirjevec u.d.i.g. IZS G - 1613	Merilo: 1 : 50
		List: A-02